
RESULTADOS DEL SISTEMA DE MONITOREO DE AGRESIONES A LA PRENSA

VULNERACIONES EN CONTRA DE LA PRENSA 2024



PROPÓSITO DE ESTE INFORME

Este informe presenta los resultados del sistema de monitoreo realizado durante 2024, incluyendo comparaciones con los resultados de 2023 para identificar tendencias.

Su finalidad es dar a **conocer el número y características de las agresiones sufridas por la prensa en Chile**. Este trabajo pretende concientizar a distintos agentes involucrados en la actividad periodística, incluidos medios de comunicación, mundo académico, organismos públicos y privados, para **contribuir a la búsqueda de soluciones para enfrentar este fenómeno**.

Este trabajo ha sido realizado por el Observatorio del Derecho a la Comunicación, organización sin fines de lucro dedicada a la promoción y defensa de la libertad de expresión y la protección a la prensa. Desde 2019 ODC monitorea y documenta agresiones a la prensa y desde 2023 es parte de Voces del Sur, una red de 17 organizaciones de América Latina.

CRECE LA VIOLENCIA Y LA HOSTILIDAD HACIA LA LABOR PERIODÍSTICA

- Aumentó en un 27% el n° de casos registrados respecto de 2023. Se identifica una diversificación en las formas de violencia contra la prensa, ya no se focaliza en escenarios específicos como la cobertura de protestas en espacios públicos.
- Un mismo medio o periodista puede ser objeto de varias acciones de acoso, judicial y/o digital, sean consecutivas o simultáneas, generando un mayor desgaste psicológico.

AUMENTO DE VIOLENCIA DIGITAL

- Se consolida la estigmatización como herramienta para desacreditar a periodistas, especialmente en redes sociales.
- Los ataques digitales contra medios y periodistas se intensifican.
- De los 94 incidentes registrados en 2024, 35 ocurrieron en entornos digitales.

ACOSO JUDICIAL CONTRA LA PRENSA

- Aumento de los procesos judiciales contra medios locales y prensa digital independiente.
- Las figuras públicas y autoridades políticas son los principales querellantes.

VIOLENCIA DE GÉNERO

- Aumento de alertas de género en entornos digitales, con ataques relacionados con el sexo, identidad de género y/o la orientación sexual de la víctima
- Por primera vez, las mujeres periodistas son mayoría en un tipo de vulneración específica (discursos estigmatizantes).
- Mujeres periodistas con presencia destacada en redes sociales han sido objeto de ataques dirigidos, masivos y reiterados, con riesgo de que la violencia escale.
- Esta hostilidad inhibe la participación de otras mujeres en el debate público.

PERSISTENCIA DE LA VIOLENCIA ESTATAL

- Carabineros y autoridades locales se sitúan entre los principales agresores.
- Aumento de agresiones por parte de funcionarios y personal de seguridad de organismos públicos.

VULNERABILIDAD DE MEDIOS Y PERIODISTAS ESPECÍFICOS

- Las movilizaciones en el centro de la capital siguen siendo espacios de alto riesgo para la prensa, afectando particularmente a medios y reporteros/as independientes.
- Se incrementa el número de incidentes que ocurren en lugares que antes no eran considerados de riesgo. Municipalidades o sedes de tribunales se posicionaron como espacios de riesgo para la realización de coberturas.
- Los periodistas y comunicadores de medios locales y digitales críticos con el poder son particularmente vulnerables a procesos judiciales.
- Los equipos de televisión que trabajan en terreno se mantienen como el perfil más expuesto a agresiones.

La información y datos de este documento provienen del monitoreo realizado a través de fuentes tanto abiertas como cerradas que hemos podido verificar a través de publicaciones, consultas o testimonios.

Se toma como base la metodología elaborada por la Red Voces del Sur para su [Informe Sombra](#), construida a partir del indicador 16.10 de los Objetivos de Desarrollo Sostenible aplicado a periodistas, comunicadores/as y trabajadores/as de medios.

Las vulneraciones a la libertad de prensa se registran **según 16 indicadores generales, que son desagrupados en una serie de subindicadores desarrollados por ODC**. Además, se identifica el perfil y género tanto de las víctimas de estas vulneraciones como de los agresores. **El análisis desagregado se refiere únicamente a casos de violencia y restricciones a la información**, no incluye casos de solicitudes de acceso a información pública vía transparencia, salvo las cifras generales

VULNERACIONES A LA LIBERTAD DE PRENSA 2023 - 2024

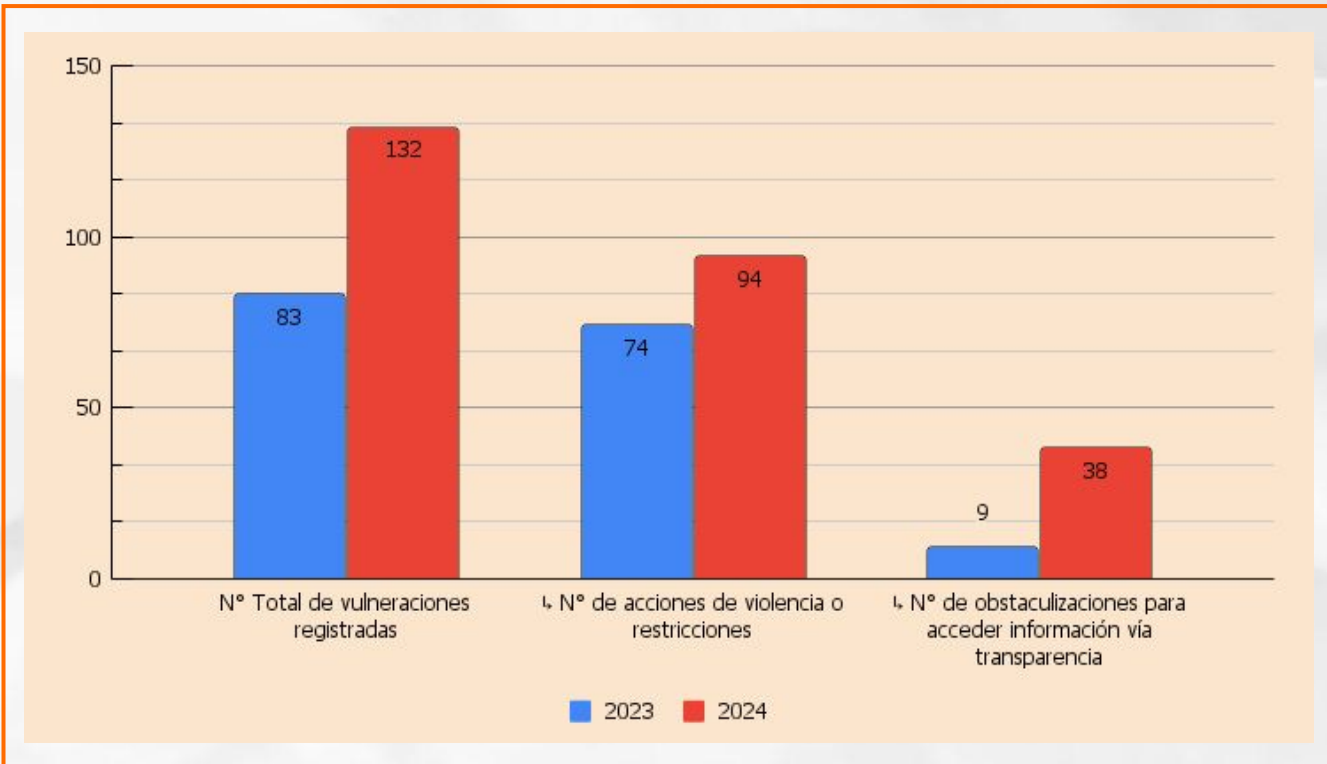
TIPO DE AGRUPACIÓN	2023	2024	Δ
Nº Total de vulneraciones a la libertad de prensa registradas	83	132	+ 49
↳ Nº de acciones de violencia o restricciones	74	94	+ 20
↳ Nº de obstaculizaciones para acceder a información vía transparencia	9	38	+ 29



Durante 2024 se registraron 49 casos más que en 2023, produciéndose un aumento en tipos de vulneraciones que en años anteriores presentaron cifras más bajas.

Es importante destacar que las cifras que se ofrecen no reflejan con exactitud el estado de la seguridad de la prensa en el país. Esto se debe a que desconocemos hasta qué punto el sistema de registro ha logrado monitorear los distintos escenarios y formas de amedrentar al periodismo, dada la capacidad humana del equipo y las fuentes disponibles. En particular, existe un mayor desconocimiento de la situación de la libertad de prensa a nivel regional y en zonas rurales.

DISTRIBUCIÓN Y COMPARACIÓN DE CASOS 2023 - 2024



El total de las 132 restricciones a la libertad de prensa registradas por ODC en 2024 se desglosa en dos categorías:

- 94 acciones de violencia o restricciones, 20 más que en 2023. Lo que supone un aumento del 27%.
- 38 obstaculizaciones para acceder a información vía transparencia. Su aumento respecto de 2023 se debe a que se ha mejorado el sistema de identificación de casos.

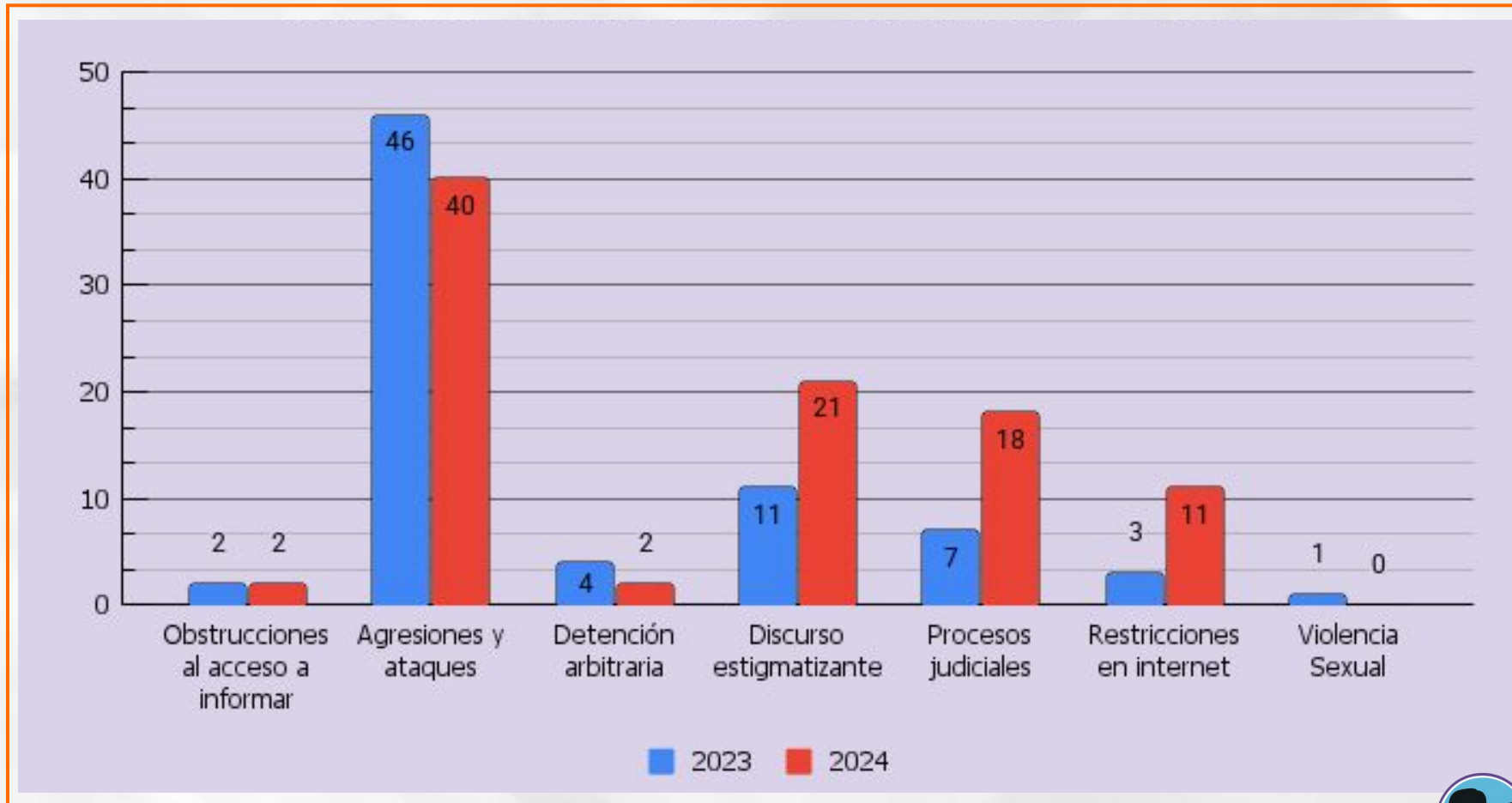
CASOS DE VIOLENCIA CONTRA LA PRENSA 2023 - 2024

INDICADOR VOCES DEL SUR	2023	2024		Δ
Obstrucciones al acceso a la información	2	2		—
Agresiones y ataques	46	40	▼	- 06
Asesinatos	0	0		—
Desaparición forzada	0	0		—
Detención arbitraria	4	2	▼	- 02
Discurso estigmatizante	11	21	▲	+ 10
Marco jurídico contrario a estándares internacionales	0	0		—
Procesos judiciales	7	18	▲	+ 11
Restricciones en internet	3	11	▲	+ 08
Secuestro	0	0		—
Tortura	0	0		—
Uso abusivo del poder estatal	0	0		—
Violencia sexual	1	0	▼	- 01
TOTAL	74	94	▲	+ 20

Entre 2023 y 2024, se observa una leve disminución en el indicador de agresiones y ataques. Aumentando de forma significativa los casos de discurso estigmatizante (91%), el acoso mediante procesos judiciales (157%) y las restricciones en internet (267%). No se han registrado casos de asesinatos, desaparición forzada, secuestro tortura y uso abusivo del poder estatal.

2024 = N° 94

CASOS DE VIOLENCIA CONTRA LA PRENSA 2023 - 2024



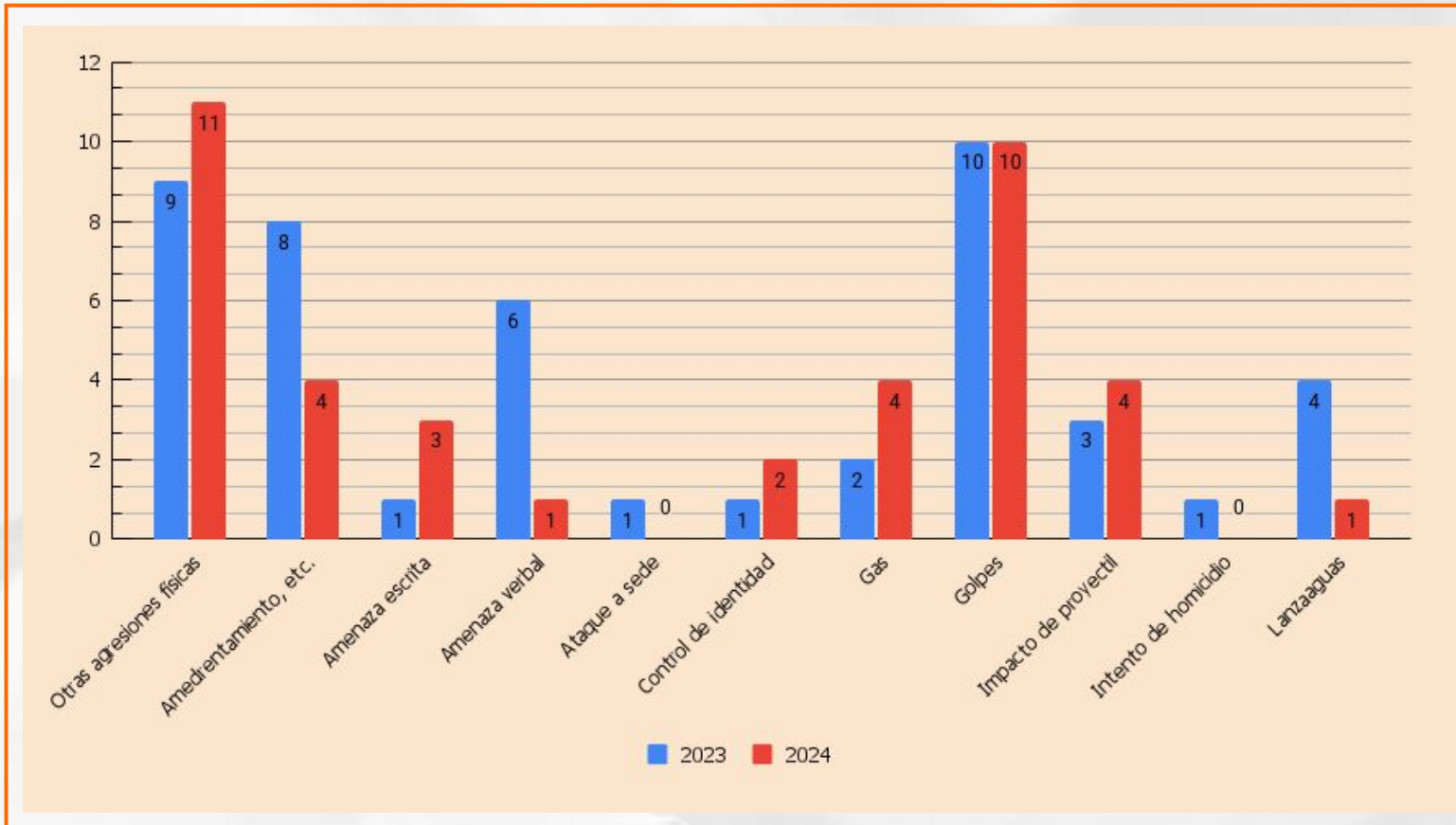
AGRESIONES Y ATAQUES 2023 - 2024

INDICADOR VOCES DEL SUR	SUB INDICADORES ODC	2023	2024		Δ
Agresiones y ataques	Otras agresiones físicas	9	11	↑	+ 02
	Amedrentamiento, acoso, hostigamiento	8	4	↓	- 04
	Amenaza escrita	1	3	↑	+ 02
	Amenaza verbal	6	1	↓	- 05
	Ataque a sede	1	0	↓	- 01
	Control de identidad	1	2	↑	+ 01
	Gas	2	4	↑	+ 02
	Golpes	10	10	↔	—
	Impacto de proyectil	3	4	↑	+ 01
	Intento de homicidio o secuestro	1	0	↓	- 01
	Lanzaaguas	4	1	↓	- 03
TOTAL DE CASOS DE AGRESIONES Y ATAQUES		46	40	↓	- 06

DEFINICIÓN:

Acciones violentas, intimidantes o limitantes, que pueden ser físicas o verbales en contra de personas periodistas o medios de comunicación.

AGRESIONES Y ATAQUES 2023 - 2024



Es el indicador más numeroso con 40 incidentes. 33 (83,5%) de ellos ocurrieron en el espacio físico y 7 (17,5%) en el entorno digital. Las agresiones físicas aumentaron en coberturas realizadas en municipalidades (Antofagasta, Lo Espejo, Recoleta, Rinconada) y sedes de tribunales penales (Santiago, Temuco y Concepción).

DISCURSOS ESTIGMATIZANTES 2023 - 2024

DEFINICIÓN: Ataques, por lo general verbales, realizados públicamente con el objetivo de desprestigiar y desacreditar a una o varias personas periodistas o un medio de comunicación.

INDICADOR VOCES DEL SUR	SUB INDICADORES ODC	2023	2024		Δ
Discursos estigmatizantes	Discursos estigmatizantes	11	21	↑	+ 10
Total de casos de Discursos estigmatizantes		11	21	↑	+ 10

DISCURSOS ESTIGMATIZANTES 2023 - 2024



En 2024 se duplicó el número de casos registrados respecto de 2023, mostrando una tendencia alarmante. Las víctimas son en su mayoría mujeres (13). Quienes trabajan en televisión (4) y prensa de alcance nacional (8) son los más expuestos a ataques verbales en redes sociales que buscan desprestigiar o alentar el odio contra periodistas. Además de las afectaciones psicológicas, el peligro de estas prácticas, especialmente cuando son realizadas de forma masiva o por parte de referentes de la política y autoridades públicas (alcaldes y parlamentarios) es que contribuye a un espiral de violencia.

PROCESOS JUDICIALES 2023 - 2024

DEFINICIÓN: Juicio de acción privada o pública en el cual las consecuencias pueden incluir multas, encarcelamientos, entre otros.

INDICADOR VOCES DEL SUR	SUB INDICADORES ODC	2023	2024		Δ
Procesos judiciales	Acción constitucional	3	0	▼	- 03
	Civiles	0	3	▲	+ 03
	Penal	4	15	▲	+ 11
Total de casos de Procesos judiciales		7	18	▲	+ 11

PROCESOS JUDICIALES 2023 - 2024



La querrela por los delitos de injurias y calumnias es utilizada para amedrentar a la prensa en 15 casos. La condena por estos delitos puede conllevar, además de multa, pena de prisión.

El uso abusivo de los Procesos Judiciales contra la prensa ha aumentado de forma preocupante (157 % desde 2023). 11 casos se producen en tribunales de comunas del centro de la Región Metropolitana y el resto en Ancud, San Felipe (2), Concepción, San Antonio, Puerto Montt, San Fernando. Medios locales (5) y medios de prensa digital independientes (7) son los más afectados. El equipo de El Ciudadano acumuló 3 procesos penales en un corto periodo de tiempo.

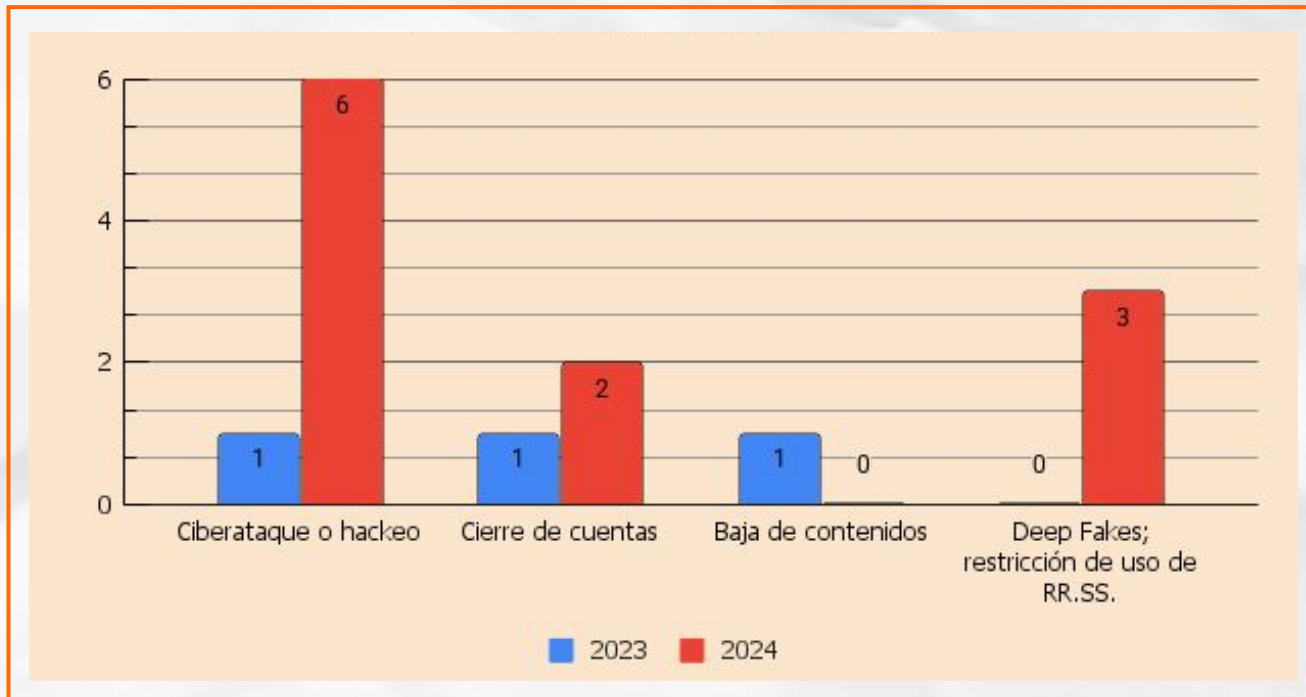
Un 44% de los casos involucra a autoridades, funcionarios públicos o figuras vinculadas a partidos, movimientos o bloques políticos. En cuanto a su afiliación política, 5 se vinculan a la derecha (simpatizantes o ex militantes: 4 de RN y 1 de la UDI), 2 a la izquierda (ambos simpatizantes del PS) y 1 se declara independiente.

RESTRICCIONES EN INTERNET 2023 - 2024

DEFINICIÓN: Impedimento y/o limitación a la libertad de prensa en la red a través de estrategias que limitan el uso de la red para publicar o acceder a información.

INDICADOR VOCES DEL SUR	SUB INDICADORES ODC	2023	2024		Δ
Restricciones en internet	Ciberataque o hackeo	1	6	↑	+ 05
	Cierre de cuentas	1	2	↑	+ 01
	Baja de contenidos	1	0	↓	- 01
	Deep Fakes; restricción de uso de RR.SS.	0	3	↑	+ 03
Total de casos de Restricciones en internet		3	11	↑	+ 08

RESTRICCIONES EN INTERNET 2023 - 2024



Este indicador también evidencia un aumento del 267% en comparación con 2023. Los principales afectados son profesionales vinculados a medios de prensa digital (8), seguidos por prensa escrita (1), redes sociales (1) y radio (1). 4 de los medios son de alcance nacional, 4 regional, 1 local, 1 internacional y 1 especializado en temática ambiental.

Se trata principalmente de medios de comunicación independientes que publican sobre industria extractivista o contenidos relacionados con reivindicaciones del pueblo Mapuche.

DETENCIONES ARBITRARIAS 2023 - 2024

DEFINICIÓN: Arresto, retención, o detención de una persona periodista sin un juicio justo o sin base legal que justifique la privación de la libertad.



INDICADOR VOCES DEL SUR	SUB INDICADORES ODC	2023	2024		Δ
Detención arbitraria	Menos de 24 horas	4	2	▼	- 02
Total de casos de Detención arbitraria		4	2	▼	- 02

Durante 2024, solamente se registraron dos casos de detenciones arbitrarias. Tanto en 2023 como en 2024, estas cifras han disminuido en contraste con lo observado durante el estallido social de 2019 y los años posteriores.

Uno de los casos ocurre en Santiago Centro, durante una protesta de estudiantes secundarios. El otro ocurre durante un [manifestación de agricultores en la Ruta 5 Sur](#), en la comuna de Victoria.

OBSTRUCCIONES AL ACCESO A LA INFORMACIÓN 2023 - 2024

DEFINICIÓN: Obstaculización para acceder a información de interés público o hechos noticiosos.

INDICADOR VOCES DEL SUR	INDICADORES ODC	2023	2024		Δ
Obstrucciones al acceso a la información	Censura	0	1		+ 01
	Obstrucción al trabajo periodístico	2	1		- 01
Total		2	2		—

Se registraron dos casos durante 2024:

- El 18 de agosto un sabotaje al cableado eléctrico en Rinconada impidió que se pudiera ver un reportaje de televisión sobre irregularidades en el municipio
- El 18 de octubre Carabineros impidió a varios reporteros registrar la detención de un manifestante durante una protesta.

DEFINICIÓN: Acto, tentativa, comentarios o insinuaciones sexuales no deseadas, tanto en espacios físicos como digitales.

INDICADOR VOCES DEL SUR	SUB INDICADORES ODC	2023	2024		Δ
Violencia sexual	Agresión sexual	1	0	▼	- 01
Total de casos de Violencia sexual		1	0	▼	- 01

Se observa una ausencia de nuevos casos de violencia sexual en el registro realizado durante 2024. No obstante, la periodista afectada por este tipo de vulneración en 2023 fue objeto de otros tipos de agresiones en 2024 (7), de las cuales 4 derivaron en alertas de género. Este aspecto se aborda en detalle en el análisis de alertas de género.

DISTRIBUCIÓN DE AGRESORES 2024

En 2024 se cuantificaron 113 agresores, sin embargo no ha sido posible determinar en varios casos el número exacto de agresores que participaron de una vulneración, especialmente en contextos de protestas o ataques masivos en plataformas digitales. El cálculo se realiza considerando los siguientes criterios:

- Los incidentes en que es posible verificar el tipo de agresor, nombre, apellido y cargo específico que ocupa.
- Los incidentes en que solamente es posible verificar el tipo de agresor.

INDICADORES VOCES DEL SUR	2024 (N°)	2024 (%)
Estatal (pertenece a una institución pública)	39	35%
No estatal	56	50%
No identificado	18	15%
SUMA TOTAL	113	100%

DISTRIBUCIÓN DE AGRESOR ESTATAL 2024

Carabineros se posiciona como el agresor más numeroso (45%), seguido por autoridades o funcionarios públicos. La tendencia se sostiene en comparación al año 2023.

Se registra un aumento en la participación de personal de seguridad de organismos públicos, incluyendo funcionarios de seguridad de municipalidades y de tribunales de justicia, en calidad de agresores.

INDICADOR VOCES DEL SUR	SUB INDICADOR ODC	2024 (N°)	2024 (%)
Estatal	Autoridad o funcionario público	9	24%
	Carabineros	17	45%
	Organismos autónomos o públicos	1	3%
	Sistema judicial	2	5%
	Policía de Investigaciones (PDI)	1	3%
	Parlamentario/a	3	8%
	Seguridad de organismos públicos	5	13%
SUMA TOTAL DE AGRESORES ESTATALES		38	100%

DISTRIBUCIÓN DE AGRESOR NO ESTATAL 2024

En 2024 el indicador de 'Otros agresores en espacios públicos' representa el tipo de agresor con mayor número de casos (37). La heterogeneidad de los perfiles que abarca dificulta la identificación precisa de quienes son responsables de agresiones. Las figuras de partidos o bloques políticos aparecen principalmente relacionados con casos de discurso estigmatizante (6) y uso abusivo de procesos judiciales (4).

INDICADOR VOCES DEL SUR	SUB INDICADOR ODC	2024 (N°)	2024 (%)
No estatal	Activista u organización de la sociedad civil	1	1,8%
	Empresa	1	1,8%
	Figuras públicas de partidos, movimientos o bloques políticos	13	22,8%
	Otros agresores en espacios públicos	38	66,7%
	Usuario(s) de plataformas digitales	4	7%
SUMA TOTAL		57	100%

AGRESOR NO ESTATAL Y ESTATAL 2024



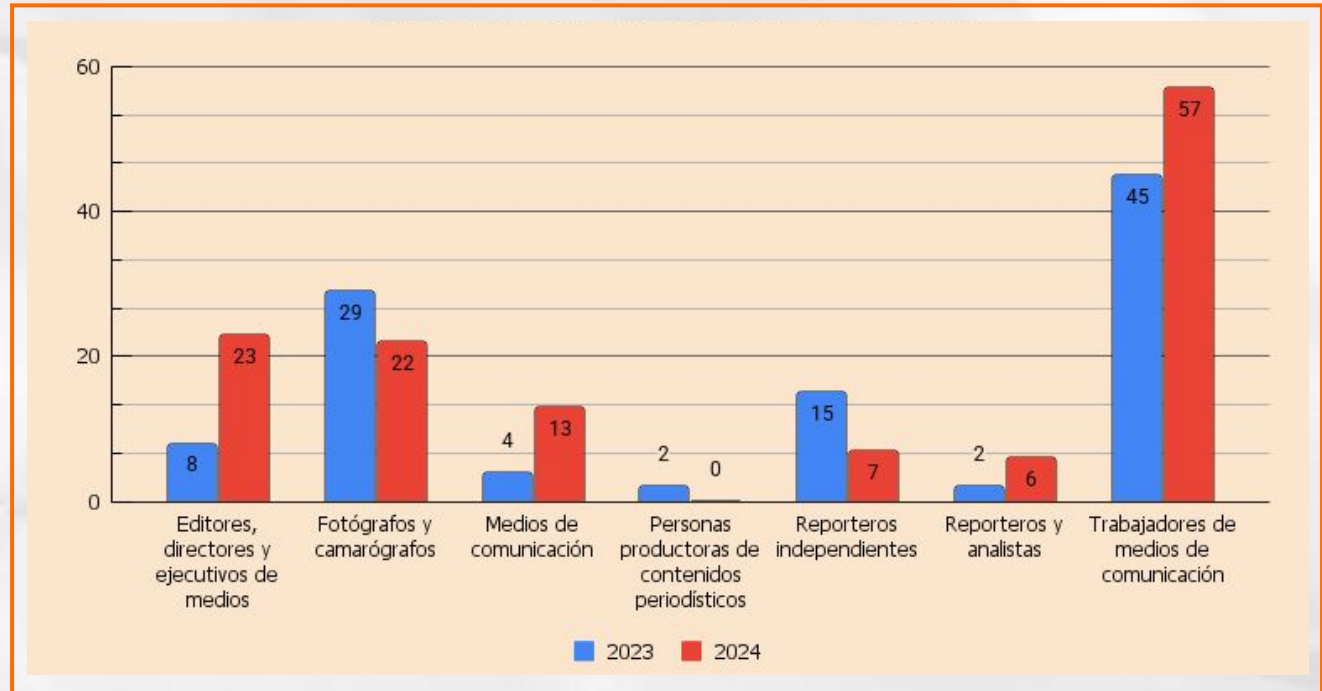
DISTRIBUCIÓN Y COMPARACIÓN DE VÍCTIMAS 2023 - 2024

Al considerar únicamente los actos de violencia y restricciones, la cifra de víctimas del indicador de los Trabajadores de los medios de comunicación adquiere mayor representatividad. Tras aplicar este filtro, se ha registrado un aumento de 12 casos en las agresiones dirigidas a este subindicador en comparación con 2023.

INDICADOR ODC	2023	2024		Δ
Editores, directores y ejecutivos de medios	8	23	↑	+ 15
Fotógrafos y camarógrafos	29	22	↓	- 07
Medios de comunicación	4	13	↑	+ 11
Personas productoras de contenidos periodísticos	2	0	↓	- 02
Reporteros independientes	15	7	↓	- 09
Reporteros y analistas	2	6	↑	+ 04
Trabajadores de medios de comunicación	45	57	↑	+ 12
SUMA TOTAL	105	128	↑	+ 23

DISTRIBUCIÓN Y COMPARACIÓN DE VÍCTIMAS 2023 - 2024

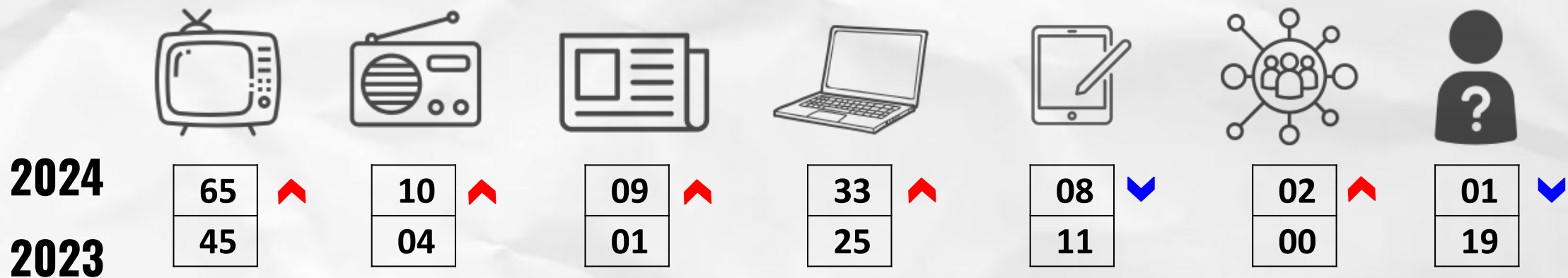
Se observa un incremento en el sub indicador de ataques contra medios de comunicación. Aunque los medios no son víctimas individuales, sí experimentan afectaciones. Durante 2024, los ataques contra medios se concentraron principalmente en agresiones digitales, pero también se registraron actos de censura y discursos estigmatizantes, siendo los medios vinculados a la prensa digital los más afectados.



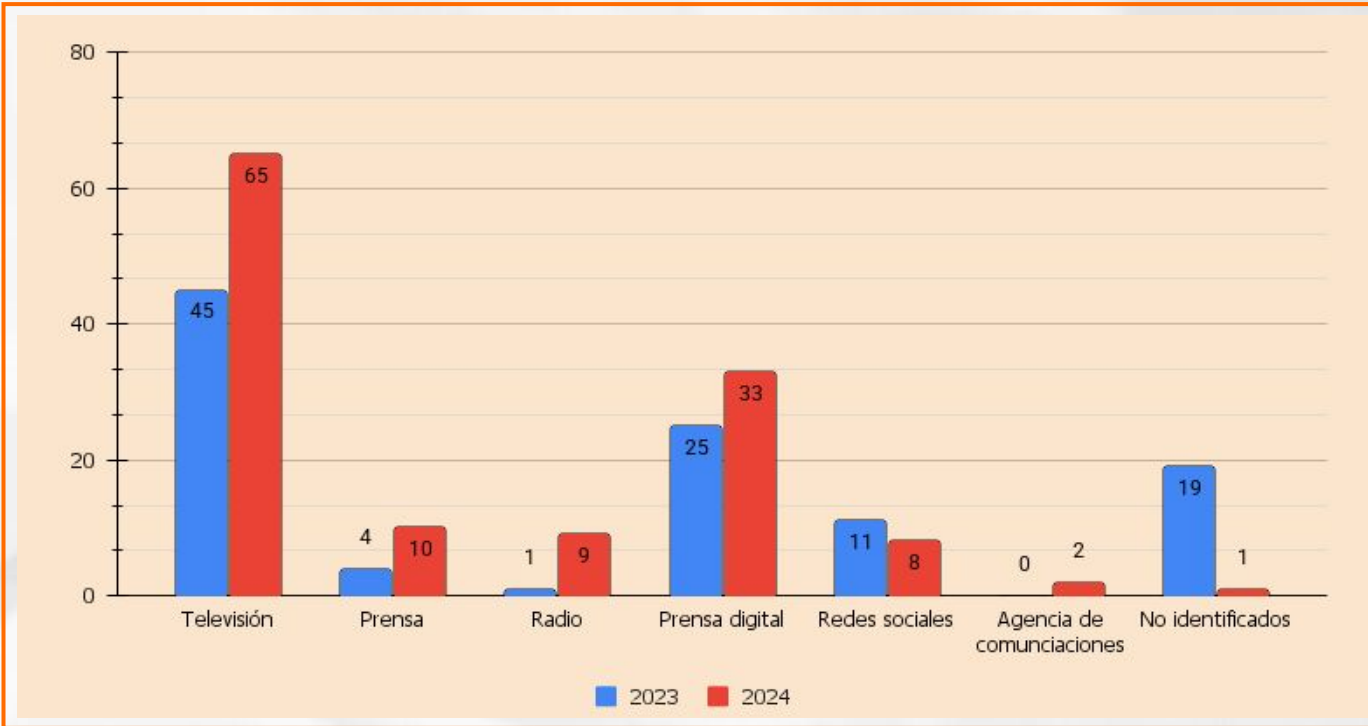
VÍCTIMAS SEGÚN TIPO DE MEDIO 2023 - 2024

Con excepción de las vulneraciones dirigidas a plataformas digitales o aquellas en las que el agresor permanece sin identificar, se observa un aumento generalizado en el número de víctimas en todos los tipos de medios.

En comparación con 2023, se observa un incremento en el número de casos y, por consiguiente, en la cifra de víctimas en el ámbito de la radio durante 2024. Similarmente, se ha registrado un aumento en el número de casos y víctimas en la prensa escrita.



VÍCTIMAS SEGÚN TIPO DE MEDIO 2023 - 2024



El número de agresiones contra trabajadores/as de canales de televisión se incrementó un 55%. La mayor parte de casos (27) ocurrieron durante coberturas en terreno en distintos contextos.

Un camarógrafo fue herido de bala a las afueras del mercado de Lo Valledor por parte de una persona que forcejeaba con guardia de seguridad.

Nº DE VÍCTIMAS REGISTRADAS EN 2023 = 105

Nº DE VÍCTIMAS REGISTRADAS EN 2024 = 128



Nº DE VULNERACIONES SEGÚN TIPO DE MEDIO 2024

TIPO DE ALCANCE	TIPO DE MEDIO, AGENCIA O PLATAFORMA DIGITAL						
	TELEVISIÓN	PRENSA	RADIO	PRENSA DIGITAL	AGENCIA DE COMUNICACIONES	REDES SOCIALES	NO IDENTIFICADOS
Transnacional	—	—	—	01	—	—	—
Nacional	30	09	02	22	01	—	—
Regional	—	—	—	05	—	—	—
Local	03	—	05	03	—	—	—
Comunitario	05	—	—	—	—	—	—
Indefinido	—	—	—	—	—	08	—
No detectado	—	—	—	—	—	—	01
TOTAL	38	09	07	30	01	08	01

**Nº DE VULNERACIONES
REGISTRADAS EN 2024 = 94**

Nº DE PERSONAS AFECTADAS SEGÚN MEDIO 2024

ENTIDAD ASOCIADA	Nº
33 Segundos	1
Agencia 1	2
Canal 13	13
Chispa Medios	1
CHV	15
CIPER	5
CNN Chile	5
copano.news	1
Cuenta de difusión de RR.SS.	4
<i>Desconocido</i>	1
El Ciudadano	8
El Desconcierto	1
El Mostrador	2
Gaceta Ambiental	1

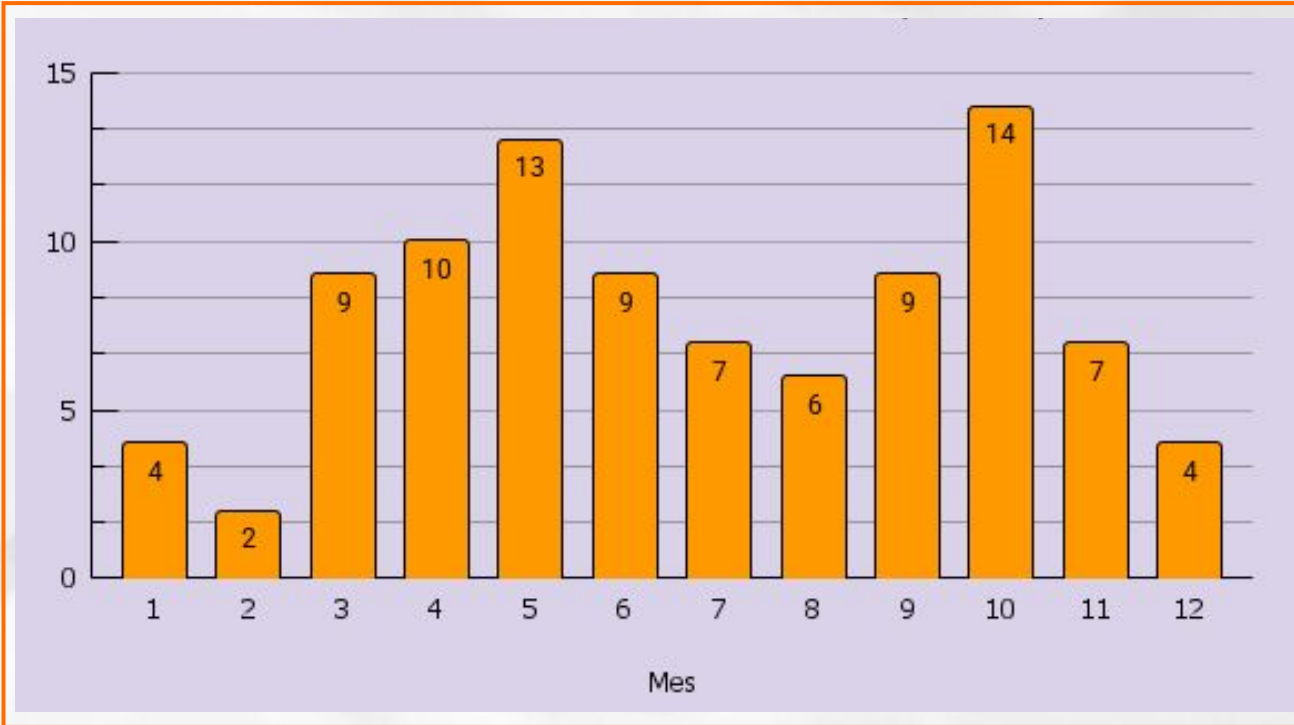
ENTIDAD ASOCIADA	Nº
Islita TV	1
La Cuarta	1
La Red	2
La Tercera	8
La Voz de los que Sobran	5
La voz de Pucón	2
Mapuexpress	2
Mega	11
Muros y Resistencia	2
Nos Nieuws	1
PiensaPrensa	2
Radio Aconcagua	2
Radio ADN	1
Radio Bío-Bío	2

ENTIDAD ASOCIADA	Nº
Radio Isla de Chiloé	2
Radio JGM	1
Radio Placeres	1
Resonancia Diario	1
Resumen	2
Señal 3 La Victoria	7
TV Costa	2
TVN	7
UATV	2
Werken Noticias	1
SUMA TOTAL DE VÍCTIMAS	128

 ENTRE 5 Y 10

 MÁS DE 10

DISTRIBUCIÓN DE LAS VULNERACIONES SEGÚN MES 2024



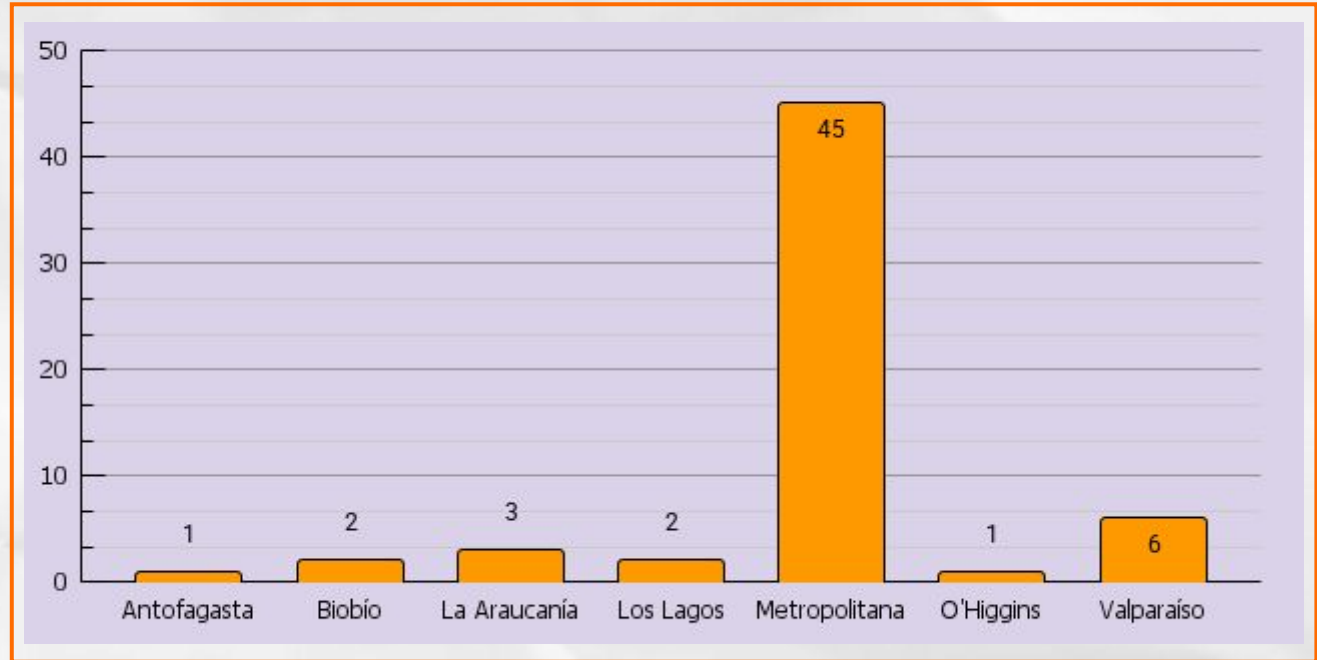
Los meses de mayo y octubre registraron la mayor concentración de vulneraciones, con un 9,9% y un 10,6% respectivamente. A diferencia de 2023, donde los incidentes de violencia se asociaron a fechas emblemáticas como el Día del Trabajador, el 18 de octubre o el 11 de septiembre, la concentración de vulneraciones en estos meses responde a eventos de carácter coyuntural. No obstante, se registraron agresiones también en las fechas mencionadas.

Nº DE VULNERACIONES REGISTRADAS EN 2024 = 94

DISTRIBUCIÓN DE LAS VULNERACIONES SEGÚN REGIÓN 2024

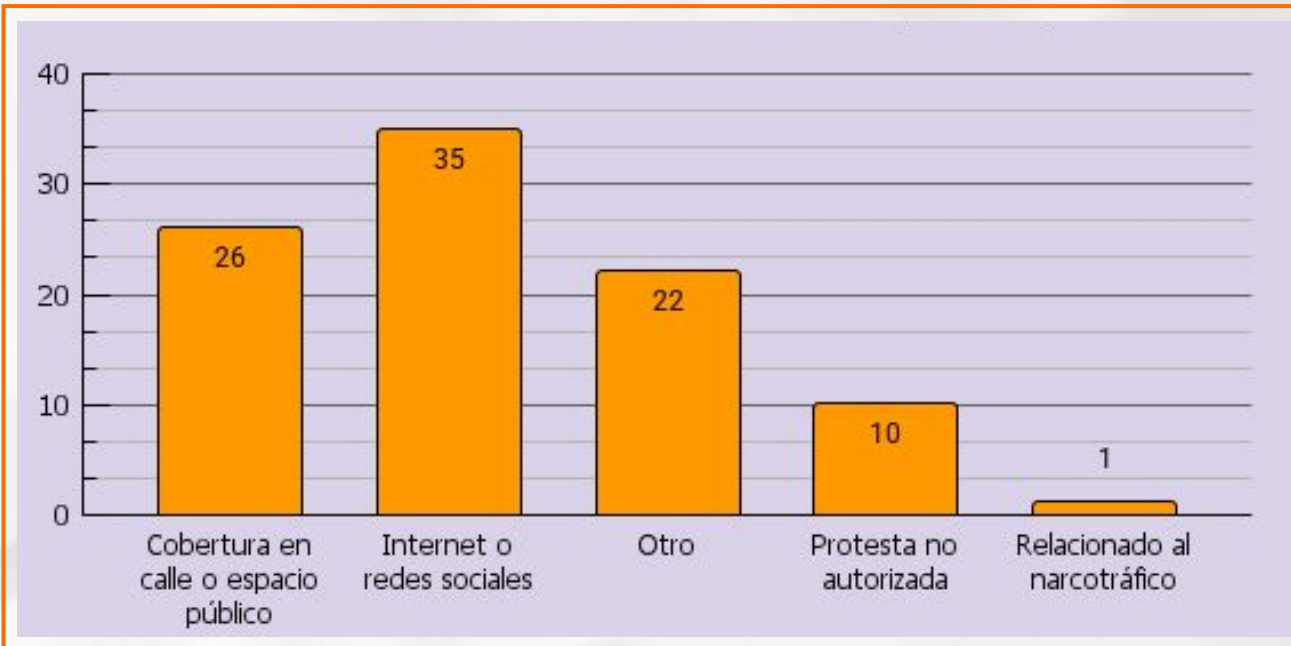
Una proporción significativa de los casos registrados en 2024 se registró en la Región Metropolitana y, en contraste con 2023, se registró un menor número de casos en regiones. Esta diferencia puede deberse a distintos factores, como las debilidades de nuestro sistema de monitoreo en la detección de casos en regiones.

La comuna de Santiago Centro es el sector con mayor registro de vulneraciones en 2024. Siendo esta comuna la que más coberturas y puntos de prensa concentra.



VULNERACIONES EN ESPACIOS FÍSICOS 2024 = 59

DISTRIBUCIÓN DE LAS VULNERACIONES SEGÚN CONTEXTO 2024



El indicador ODC de 'Contexto' busca comprender la naturaleza de las vulneraciones.

De las 94 vulneraciones registradas en 2024, 59 ocurrieron en el espacio físico y 35 en entornos digitales, principalmente en redes sociales.

VULNERACIONES EN ESPACIOS FÍSICOS 2024 = 59

Se identifica un aumento de las agresiones durante coberturas en terreno para cubrir hechos de actualidad, principalmente afecta a equipos de televisión, varios casos se relacionan con programas matinales que retransmiten en vivo.

VÍCTIMAS SEGÚN GÉNERO

TIPO DE VÍCTIMA	GÉNERO	N°	N°T
Editores, directores y ejecutivos de medios	Hombre	13	23
	Mujer	10	
Fotógrafos y camarógrafos	Hombre	17	22
	Mujer	1	
	No detectado	4	
Medio de comunicación	No aplica	13	13
Reporteros independientes	Hombre	4	7
	Mujer	3	
Reporteros y analistas	Hombre	3	6
	Mujer	3	
Trabajadores de medios de comunicación	Hombre	32	57
	Mujer	24	
	No detectado	1	
TOTAL			128

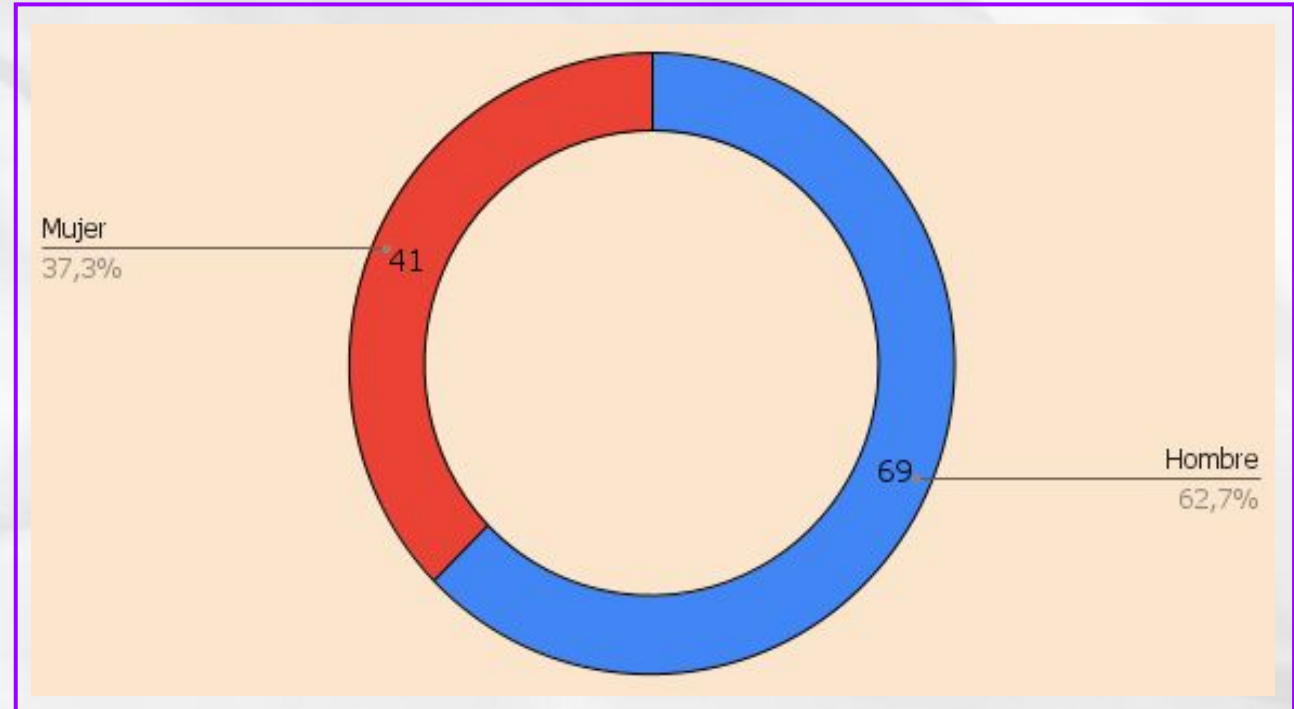
Según los resultados del monitoreo, 69 de las víctimas son hombres y 41 mujeres.

A excepción del indicador de Fotógrafos y camarógrafos, las diferencias de género en los demás indicadores son mínimas. En cuanto a los tipos de vulneraciones, de las 24 víctimas de Discursos estigmatizantes registrados, 13 fueron mujeres. Esta es la primera vez que este género supera numéricamente a los hombres en este tipo de vulneraciones.

De los 11 casos de Restricciones en internet, 9 afectaron a medios de comunicación y 2 a mujeres. Esto evidencia que la censura y los bloqueos en plataformas digitales continúan afectando tanto a la prensa como a usuarios individuales. El resto de las vulneraciones afectó en mayor medida a los hombres, especialmente en el indicador de Agresiones y ataques, donde la brecha de género sigue siendo significativa.

VÍCTIMAS SEGÚN GÉNERO

Los hombres continúan siendo el grupo con mayor número de vulneraciones. Sin embargo, la brecha entre hombres y mujeres afectados por algún tipo de vulneración se redujo en comparación con 2023. Además, los ataques contra mujeres tienden a ser más intensos, dirigidos y reiterados.



DEFINICIÓN: Evalúa si el motivo detrás de una ataque o violación está relacionado con el sexo, la identidad de género, la expresión de género y/o la orientación sexual de la víctima.

TIPO DE ALERTA DE GÉNERO	Nº
Comentarios o actos machistas, misóginas, homofóbicas, bifóbicas o transfóbicas	2
Comentarios sobre la sexualidad	2
Violencia digital diferenciada	2
SUMA TOTAL	6

INDICADOR DE ALERTA DE GÉNERO SEGÚN VULNERACIÓN 2024

INDICADOR VOCES DEL SUR	TIPO DE ALERTA DE GÉNERO	Nº
Agresiones y ataques	Comentarios o actos machistas, misóginas, homofóbicas, bifóbicas o transfóbicas	1
	Comentarios sobre la sexualidad	1
Total de casos de Agresiones y ataques		2
Discurso estigmatizante	Comentarios o actos machistas, misóginas, homofóbicas, bifóbicas o transfóbicas	1
	Comentarios sobre la sexualidad	1
Total de casos de Discursos estigmatizantes		2
Restricciones en internet	Violencia digital diferenciada	2
Total de casos de Restricciones en internet		2
SUMA TOTAL		6

Durante 2023, se registró una única alerta de género, mientras que en 2024 la cifra ascendió a 6. Estas alertas se desarrollaron de manera transversal en entornos digitales, ya sea mediante ataques explícitamente públicos o a través de mensajería privada. Una de las problemáticas en este ámbito radica en que, a diferencia de otras tipologías de vulneración, los mensajes o comentarios difundidos en redes sociales permanecen públicos, sin sanción ni moderación de contenidos, a pesar de su carácter agresivo, de odio y su alcance masivo.

CASOS MÁS GRAVES Y REITERATIVOS

CASO	TIPO DE VÍCTIMA	VINCULACIÓN A MEDIO	TIPO(S) DE VULNERACIÓN(ES)	Nº	NºT	ALERTA DE GÉNERO	Nº	NºT
1	Editora, directora o ejecutiva de medio	Prensa digital	Agresiones y ataques	1	7	Comentarios sobre la sexualidad	1	4
			Discursos estigmatizantes	3		Violencia digital diferenciada	1	
			Restricciones en internet	1		Comentarios o actos machistas, misóginas, homofóbicas, transfóbicas	2	
			Procesos judiciales	2				
1	Trabajadora de medio de comunicación	Prensa	Agresiones y ataques	1	7	Violencia digital diferenciada	1	1
			Discursos estigmatizantes	4				
			Restricciones en internet	1				
			Procesos judiciales	1				
3	Trabajadora de medio de comunicación	Televisión	Agresiones y ataques	3	3	<i>No se registra</i>	—	—
4	Trabajadora de medio de comunicación	Prensa digital	Agresiones y ataques	1	2	Comentarios sobre la sexualidad	1	1
			Discursos estigmatizantes	1				

REFLEXIONES RESPECTO AL ANÁLISIS DE GÉNERO DE LOS CASOS

- Si bien el número total de mujeres agredidas en 2024 es menor que el de hombres, los ataques contra ellas tienden a ser más focalizados. Esto se refleja en que tres periodistas (caso 1 = 7, caso 2 = 7 y caso 3 = 3) registraron la mayor cantidad de vulneraciones individuales en comparación al resto de las víctimas.
- Los incidentes en contra de los casos 1 y 2 son especialmente alarmantes debido tanto a la masividad con que fueron atacadas como al escalamiento de la violencia, produciéndose varios tipos de vulneraciones en unas pocas horas. Además, sufren ataques con cierta frecuencia, también en 2023 y en los primeros meses de 2025 se han registrado ataques contra ambas periodistas.
- Por otro lado, los casos 1 y 2 reflejan que el acoso digital masivo no se limita a un solo sector político, dado que tanto simpatizantes de sectores de derecha e izquierda fueron parte de los ataques en contra de las comunicadoras.
- Aumentó el número de vulneraciones en que se registraron alertas de género en comparación al año anterior (2023 = 1 / 2024 = 6).

Fecha de publicación: 12 de mayo de 2025

Fecha en la que se conmemora por primera vez el Día de la libertad de información, el derecho a la comunicación y del periodismo independiente y comunitario (Ley n° 21.710). Dedicado a la memoria de Francisca Sandoval, quien falleció el 12 de mayo de 2022 a causa de un disparo recibido mientras cubría una marcha conmemorativa del 1 de mayo en Santiago de Chile.

Autores: Jorge Avilés, investigador de ODC y Javier García, presidente de ODC

Agradecimiento: A todas las personas y organizaciones que han contribuido en la labor de registro y monitoreo de casos.

Tú también puedes colaborar:

Si tienes información de incidentes o quieres apoyarnos contáctanos o usa este [formulario](#) 

Contacto:

ChileODC@protonmail.com www.observatorioderechocomunicacion.cl

→  Más información sobre ODC en nuestras redes sociales: [Instagram](#), [X](#), [Linktree](#)

